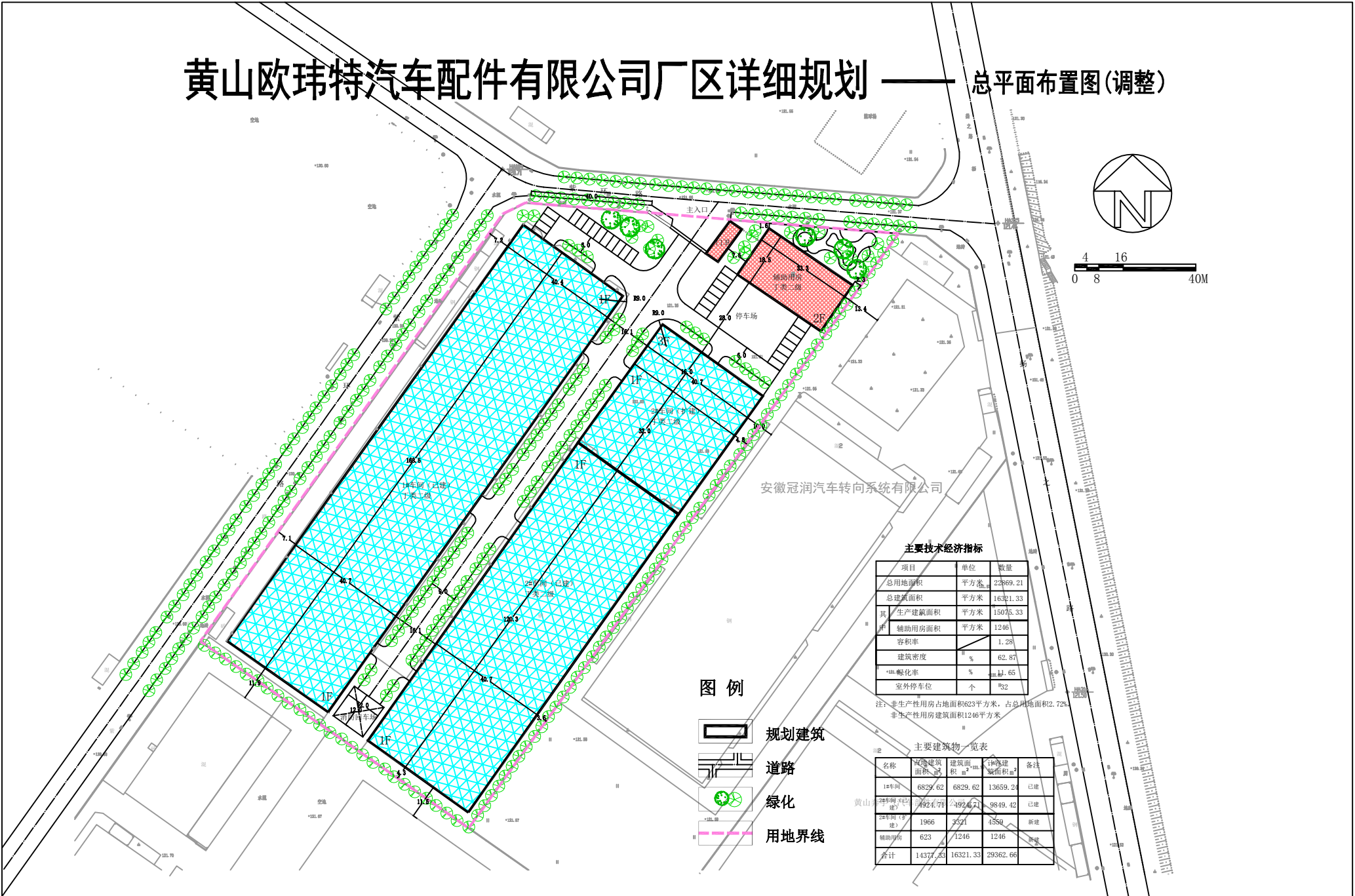
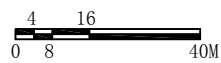


# 黄山欧玮特汽车配件有限公司厂区详细规划 ——— 总平面布置图(调整)







主要技术经济指标

项目	单位	数量
总用地面积	平方米	22869.21
总建筑面积	平方米	16321.33
其中		
生产建筑面积	平方米	15075.33
辅助用房面积	平方米	1246
容积率		1.28
建筑密度	%	62.87
绿化覆盖率	%	44.65
室外停车位	个	32

注：非生产性用房占地面积623平方米，占用地面积2.72%  
非生产性用房建筑面积1246平方米

图例

-  规划建筑
-  道路
-  绿化
-  用地界线

主要建筑物一览表

名称	规划建筑面积 m <sup>2</sup>	建筑面 m <sup>2</sup>	投产建筑面积 m <sup>2</sup>	备注
1#车间	6829.62	6829.62	13659.24	已建
2#车间(已建)	4924.71	4924.71	9849.42	已建
2#车间(新建)	1966	3521	1554	新建
辅助用房	623	1246	1246	新建
合计	14377.06	16321.33	29362.66	